

# 大宮工高連絡メール 登録のしかた

◆「あんしんメール」ご登録方法は、アプリまたはメールアドレスのどちらでも登録できます◆



## 「あんしんメール」アプリでの登録

- ① 「あんしんメールアプリ」をインストール（無料）
- ② 「あんしんメールアプリ」を起動し、「新規登録」をクリック
- ③ グループ画面の「追加（画面右上）」をクリック
- ④ 下記の登録用メールアドレスのQRコードの読み取りまたはメールアドレスを直接入力し、「グループに登録」をクリック
- ⑤ 必要事項入力後「登録」をクリックし、グループ画面に登録した学校名が表示されると登録完了

① 【iPhone版】



【Android版】



QRコード



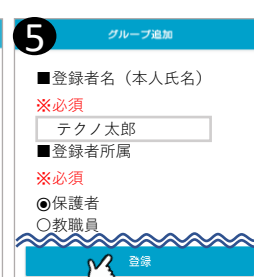

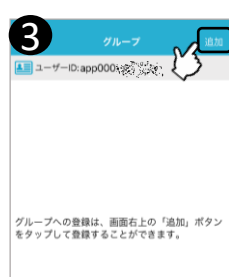
「大宮工高連絡メール」登録用メールアドレス

※ アプリインストールによる個人情報の収集等は一切ありません

oth@ansin-anzen.jp

← 直接入力の場合  
必ず半角英数字入力

- ① 右上記のQRコードでアプリがインストールできない場合  
【iPhone版】  
… 「App Store」  
【Android版】  
… 「Playストア」  
から「あんしんメール」を  
検索ください



## メールアドレスでの登録

- ① 下記の登録用メールアドレス（QRコードまたは直接入力）へ空メールを送信

QRコード



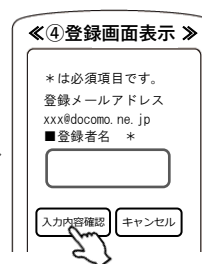
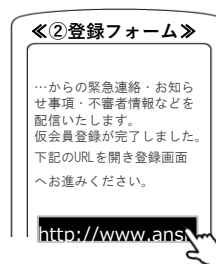
「大宮工高連絡メール」登録用メールアドレス

※ スマートフォンで空メールを送信する際は、件名に任意の一字（「あ」等）を入れて送信して下さい

oth@ansin-anzen.jp

← 直接入力の場合  
必ず半角英数字入力

- ② 返信メール本文に記載のURLをクリック
- ③ 「本登録画面へ」をクリック
- ④ 表示された登録画面の項目を入力
- ⑤ 「入力内容確認」をクリック
- ⑥ 登録内容を確認し、「登録」をクリック
- ⑦ 「登録完了」画面が表示されると登録完了



【ドメイン指定受信設定】



【ご注意】空メールを送っても返信が来ない場合

ドメイン（ansin.jp）指定受信の設定をお願いします  
※メールアドレス指定ではありません  
※設定ができない場合、この用紙をお持ちになり  
各携帯電話ショップにて設定をお願いして下さい

● 株式会社テクノミックス(<http://tmix.co.jp/>) ●

登録方法のお問い合わせは、  
①学校名 ②お名前 ③電話番号  
④お問い合わせ内容 をご記入の上、  
株式会社テクノミックス [qa@tmix.co.jp](mailto:qa@tmix.co.jp) まで  
メールにてお問い合わせください。